

Disc Golf i Tal 2023



© Anhyzer.dk & Dennis Asp

Alle rettigheder forbeholdes. Tal, data, grafer og tabeller må gengives med henvisning og hyperlink til <https://www.anhyzer.dk/disc-golf-i-tal-2023>

Udgivet online via anhyzer.dk i 2024

Reference: Asp, D. (2024). *Disc Golf i Tal 2023*. Ejby, Anhyzer.dk via. <https://www.anhyzer.dk/disc-golf-i-tal-2023>

Forsidefoto: Thomas Lindharth

Spørgsmål og kommentarer modtages gerne.

Konstruktiv kritik bruges fremadrettet i en eventuel opfølgning.

Anhyzer.dk & Dennis Asp

Dennis@anhyzer.dk

www.anhyzer.dk

The logo for Anhyzer, featuring the word "Anhyzer" in a bold, blue, sans-serif font. The letter "A" is stylized with a yellow disc golf disc and a white trail behind it, suggesting motion. The rest of the letters are solid blue.

Indledning

I starten af 2022 udkom rapporten *Disc golf i Tal Disc Golf i Tal 2021. En kvantitativ undersøgelse af disc golf i Danmark* (Asp, 2022), der i detaljer redegjorde for disc golf i Danmark herunder statistik på baner, spillere og sportens udvikling gennem de seneste år. Året efter udkom *Disc Golf i Tal 2022* (Asp, 2023), der undersøgte flere af de samme parametre opdateret med data for 2022, for at følge udviklingen over tid. Nærværende rapport har til formål at bygge videre på arbejdet fra tidligere år, og følge udviklingen gennem 2023. Der kigges ikke længere på detaljer på baner. Som noget nyt i år, findes der i rapporten data på fordelingen af aktivitet over måneder, ugedage og tidspunkt på døgnet.

Alle der måtte kunne bruge disse data i ansøgninger, etableringer af faciliteter mv. er velkomne til at bruge data, grafer mv. fra denne undersøgelse. Såfremt rapportens indhold anvendes i skriftligt materiale, bedes korrekt reference anvendes.

Data er indsamlet med appen UDisc, og stillet gratis til rådighed som en samlet liste over alle runder registreret i Danmark. Alle brugere er anonyme i datasættet. Datasættet oplyser ikke noget om varigheden af runder, scores eller antal huller spillet, hvorfor det ikke har været muligt at validere data.

Tak til UDisc for at stille data til rådighed.

Indhold

Indledning.....	2
Resultaterne	3
Aktivitet	3
Baner	4
Tidspunkter.....	7
Fun facts:	9
Kilder.....	10
Bilag 1 – Antal spillede runder sorteret efter flest runder	11
Bilag 2 – Antal spillede runder sorteret alfabetisk	15

Resultaterne

Selvom disc golf oplevede et enormt boom i 2020, er interessen for disc golf stadig stødt stigende. Siden det store boom i disc golf under pandemien, er antallet af aktive UDisc-brugere i Danmark omtrent firedoblet og antallet af runder næsten tredoblet.

År	UDisc brugere	Ændring %	Runder	Ændring %	Baner	Ændring %
2023	16.636	40	324.676	16	164	11
2022	11.856	53	278.899	11	148	41
2021	7.728	79	251.469	80	105	28
2020	4.326	205	139.353	329	82	28
2019	1.418	82	32.479	60	64	28
2018	780	62	20.237	77	50	19
2017	481	94	11.458	107	42	31
2016	248		5.547		32	

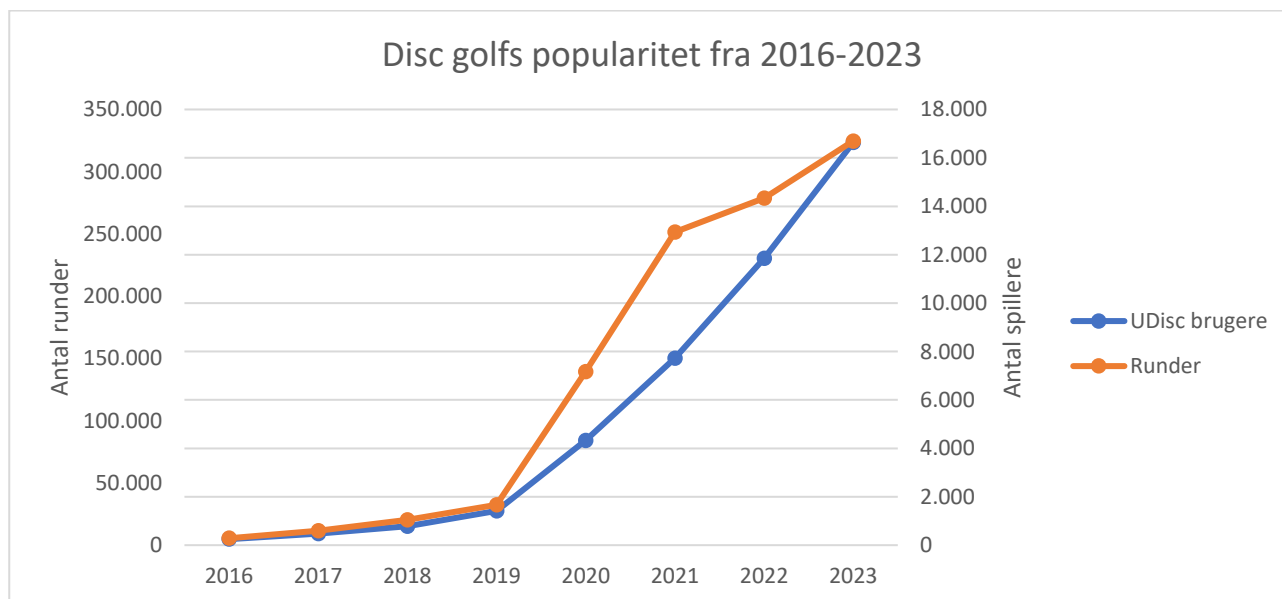
Tabel 1: Dataoversigt

Aktivitet

Igen i 2023 sås en større stigning i antallet UDisc-brugere sammenlignet med antallet af runder, der blev registreret. Tilvæksten af baner tilsvarende til gengæld væksten i spilaktivitet nogenlunde, hvilket er første gang siden 2017. Det skyldes dog ikke en stigning i tilvæksten af baner.

I 2022 blev der registreret 278.899 runder med UDisc-appen i Danmark, hvilket i 2023 steg til 324.676 svarende til en stigning på 16,4 %. Antallet af registrerede UDisc-brugere, der havde registreret mindst én runde i 2022, var 11.856. I 2023 havde hele 16.636 spillere registreret én eller flere runder, svarende til en stigning på 40,3 %. Det udgør omtrent 1,2 % af alle spillere på verdensplan, der ifølge UDisc (2024) er opgjort til 1,4 mio. Det var i øvrigt en stigning fra 1,2 mio. i 2022.

I 2023 blev der spillet 68.333 runder af ikke-registrerede brugere.



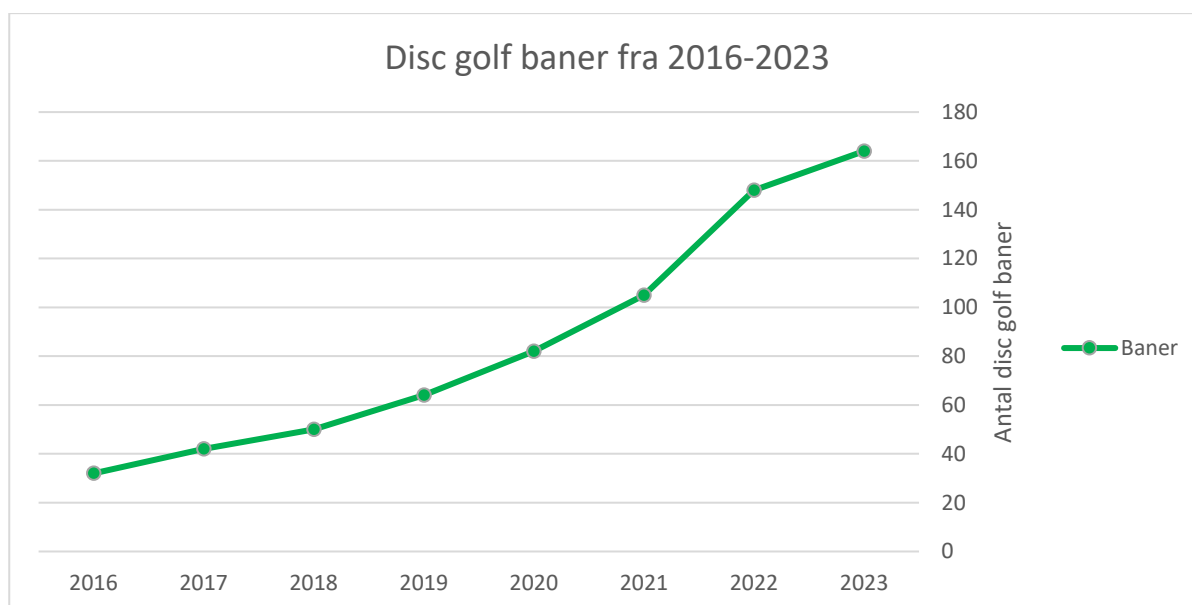
Figur 1: Disc golfs popularitet fra 2016-2023

Det var desværre ikke muligt at sammenligne antallet af aktive PDGA-medlemmer, da medlemskaberne udløber 31/12, hvorfor antallet af aktive medlemmer er meget lavt i januar, hvor undersøgelsen laves. Medlemstallet for Facebook-gruppen Disc Golf Danmark debatforum er steget med 807 (25,6 %) fra 2.344 (7/1-23) til 3.151 (26/1-24). Medlemstallet 31/12-21 var 1.544.

På verdensplan blev der i 2023 scoret 21,9 millioner runder, hvilket er en stigning på 12,8 % siden 2022 (19,4 mio.). Stigningen i Danmark ligner dermed stigningen på verdensplan. (UDisc, 2024)

Baner

Ved udgangen af januar 2024 er der registreret 167 baner i Danmark på UDisc. Der er dog kun registreret runder på 164 baner i 2023, hvilket er det der regnes med i undersøgelsen her. Der er åbnet 22 baner i Danmark i 2023. Heraf er 4 anført som etableret i 2022, selvom der ikke er spillet nogen runder på de baner før 2023. Grenaa Disc Golf Bane er aktiv og spilbar, selvom den i skrivende stund endnu ikke er helt færdig. På trods af at 8 baner er lukket (eller inaktive i 2023), har der alligevel været en tilvækst på 16 nye baner svarende til en stigning på 11 %. Det er positivt taget i betragtning af, at stigningen i aktivitet var 15 %, og at Valbyparken endnu en gang var den mest spillede disc golf bane i verden (Williamson, 2023).



Figur 2: Banetilvækst fra 2016-2022

Blandt de 15 mest spillede baner i Danmark, har der ikke været store ændringer siden 2022. Banen i Hedehusene er blevet helt færdig og er strøget ind på en 8. plads, med næsten 10.000 flere runder i 2023 end i 2022. Halsnæs har fordoblet antallet af huller til 18 og næsten fordoblet antallet af spillede runder, og er dermed den 10. mest spillede bane i 2023. Desuden er Skibbild Disc Golf Bane rykket op på 15. pladsen med en stigning på 45,8 %.

Den fulde liste over spillede runde ses i bilag 1 og 2.

Bane	Runder 2023	Runder 2022	Ændring
1 Valbyparken Disc Golf	41.548	38.956	2.592 (6,7 %)
2 Tilst Disc Golf Course	24.146	24.716	-570 (-2,3 %)
3 Eghjorten Disc Golf Course	18.050	16.979	1.071 (6,3 %)
4 Bolbro Disc Golf Bane (tidl. Odense Disc Golf Bane)	16.809	16.693	116 (0,7 %)
5 Kokkedal Discgolfbane	14.873	14.582	291 (2 %)
6 Bundgaardsparken	14.514	14.112	402 (2,8 %)
7 Nørreskoven	12.200	7.730	4.470 (57,8 %)
8 Hedehusene Disc Golf Klub, Egeskoven	11.585	1.825	9.760 (534,8 %)
9 Vestereng Disc Golf Bane	8.018	8.857	-839 (-9,5 %)
10 Halsnæs disc golf	7.925	4.112	3.813 (92,7 %)
11 Momhøje Discgolf	7.355	7.125	230 (3,2 %)
12 Vojens DiscGolfPark	7.208	6.116	1.092 (17,9 %)
13 Skanderborg Disc Golf Bane	6.170	5.575	595 (10,7 %)
14 Virum Park Disc Golf	5.046	4.927	119 (2,4 %)
15 Skibbild Disc Golf Bane	4.866	3.338	1.528 (45,8 %)

Tabel 2: De 15 mest spillede disc golf baner i Danmark i 2023

UDisc ratings for baner har ikke ændret sig meget i toppen. Momhøje og Vojens er igen i år topscorer, mens de fleste er stort set uændrede. Desværre har UDisc ikke kunnet give en fuld liste over baneratings.

Bane	Rating
1 Momhøje Discgolf	4,6
2 Vojens DiscGolfPark	4,6
3 Eghjorten Disc Golf Course	4,5
4 Halsnæs disc golf	4,5
5 Kokkedal Discgolfbane	4,4
6 Bundgaardsparken	4,4
7 Skive Disc Golf Bane	4,3
8 Tilst Disc Golf Course	4,3
9 Valbyparken Disc Golf	4,2
10 Sorø Disc Golf Bane	4,2

Tabel 3: De 10 højest ratede disc golf baner i 2023

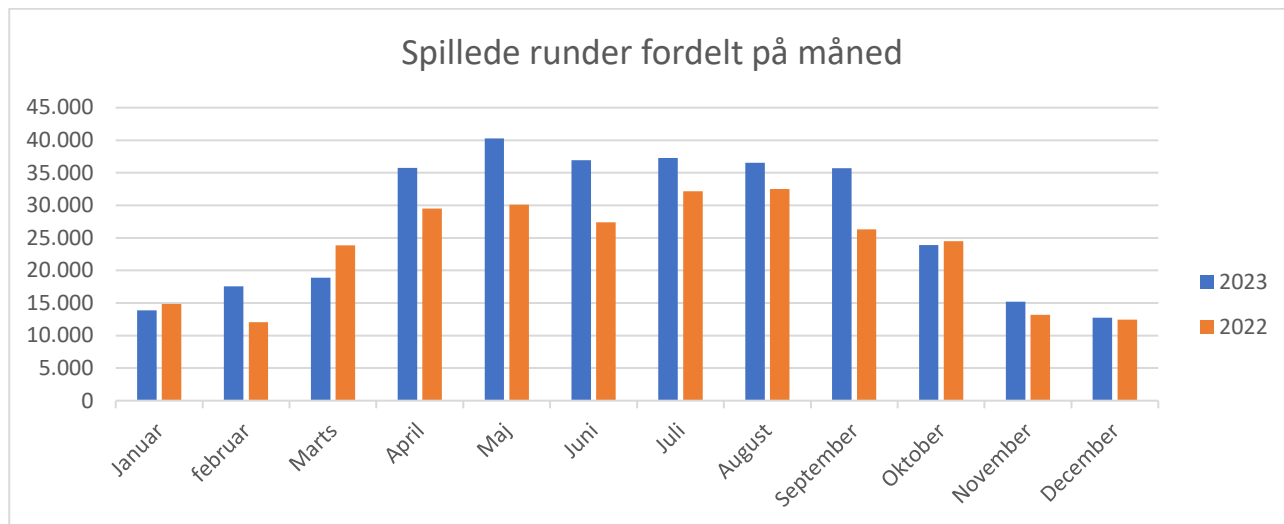
Der ses store udsving i aktiviteten på de forskellige baner. Heldigvis ses en stigning i aktivitet på 88 baner, men desværre har 50 baner haft nedgang. Den største højdespringer er Hedehusene, hvilket nok mest skyldes, at den kun stod færdig og spilbar en del 2022. Det samme gør sig gældende for Nørreskoven. Udvidelsen til 18 huller i Halsnæs har betydet næsten en fordobling i antal spillede runder, mens verdens mest benyttede bane, Valbyparken, er blevet spillet 2.592 gange mere i 2023 sammenlignet med 2022. Nedenfor ses højdespringerne sorteret efter stigningen i aktivitet. Der er kun medtaget baner, der havde mere end 1.000 runder i 2022.

#	Bane	Runder i 2023	Runder i 2022	Ændring
1	Hedehusene Disc Golf Klub, Egeskoven	11.585	1.825	9.760 (534,8 %)
2	Nørreskoven	12.200	7.730	4.470 (57,8 %)
3	Halsnæs disc golf	7.925	4.112	3.813 (92,7 %)
4	Valbyparken Disc Golf	41.548	38.956	2.592 (6,7 %)
5	Videbæk Disc Golf	3.491	1.271	2.220 (174,7 %)
6	Bidstrup Gods Disc Golf	3.085	1.380	1.705 (123,6 %)
7	Skibbild Disc Golf Bane	4.866	3.338	1.528 (45,8 %)
8	Hedensted Disc Golf Bane	2.452	1.157	1.295 (111,9 %)
9	Grindsted Disc Golf Bane	2.992	1.740	1.252 (72 %)
10	Ebeltoft Disc Golf Course	2.312	1.193	1.119 (93,8 %)
11	Vojens DiscGolfPark	7.208	6.116	1.092 (17,9 %)
12	Eghjorten Disc Golf Course	18.050	16.979	1.071 (6,3 %)
13	Åpark Viby Sjælland	2.421	1.387	1.034 (74,5 %)
14	Brønderslev Discgolf Park	2.213	1.307	906 (69,3 %)
15	Viborg DiscGolfPark©	4.497	3.792	705 (18,6 %)

Tabel 4: De 15 højdespringere

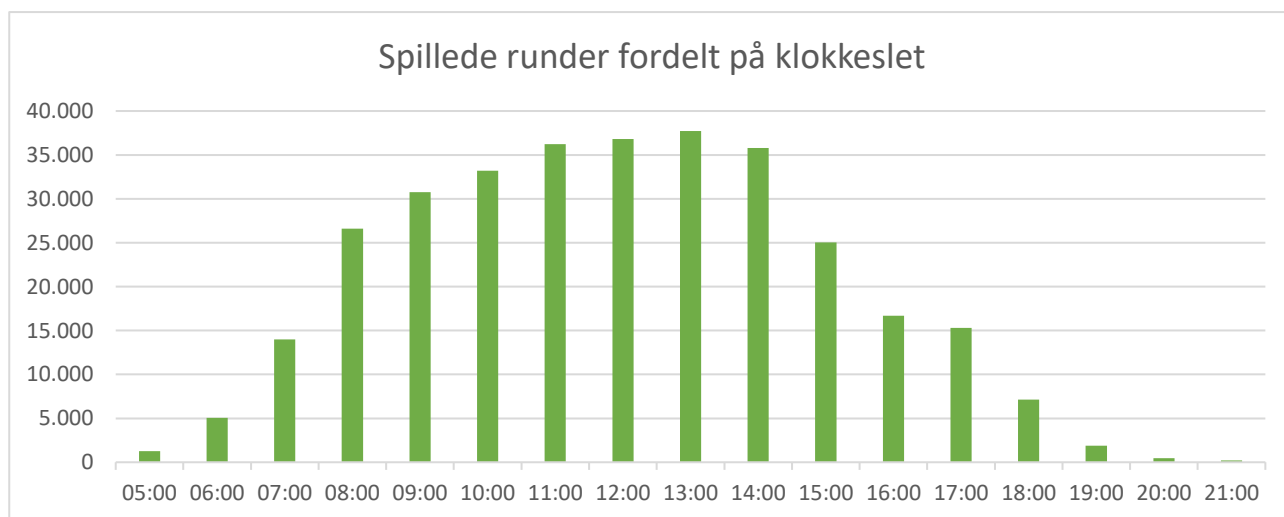
Tidspunkter

Der er næppe nogen tvivl om, at det er mere attraktivt at spille disc golf når det er lyst, og temperatur og vind tillader én at holde varmen. Fordelingen af spillede runder afspejler meget tydeligt, at der bliver spillet mere disc golf i sommerhalvåret. Selvom 2023 var det vådeste år nogensinde (Damsbo, 2023), er der alligevel spillet mere disc golf end nogensinde, og regnvejret i efteråret 2023, så ikke ud til at have den store indvirkning.

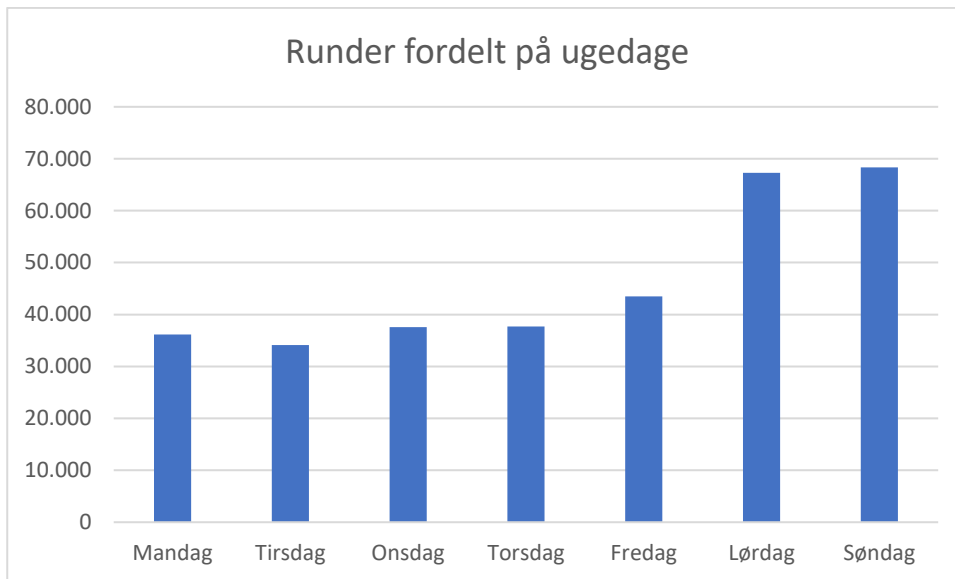


Figur 3: Runder i 2022 og 2023 fordelt på måneder

Hvad, ved første øjekast kan virke mere overraskende, er, at klart størstedelen af runder spillet i 2023, blev påbegyndt i tidsrummet 08:00 til 15:00. Forklaring skal nok findes i, at man store dele af året er nødsaget til at begynde tidligt, hvis man vil nå en runde (og særligt hvis man vil nå to runder) i dagslys. Desuden er lørdage og søndage næsten dobbelt så populære som ugens øvrige dage.

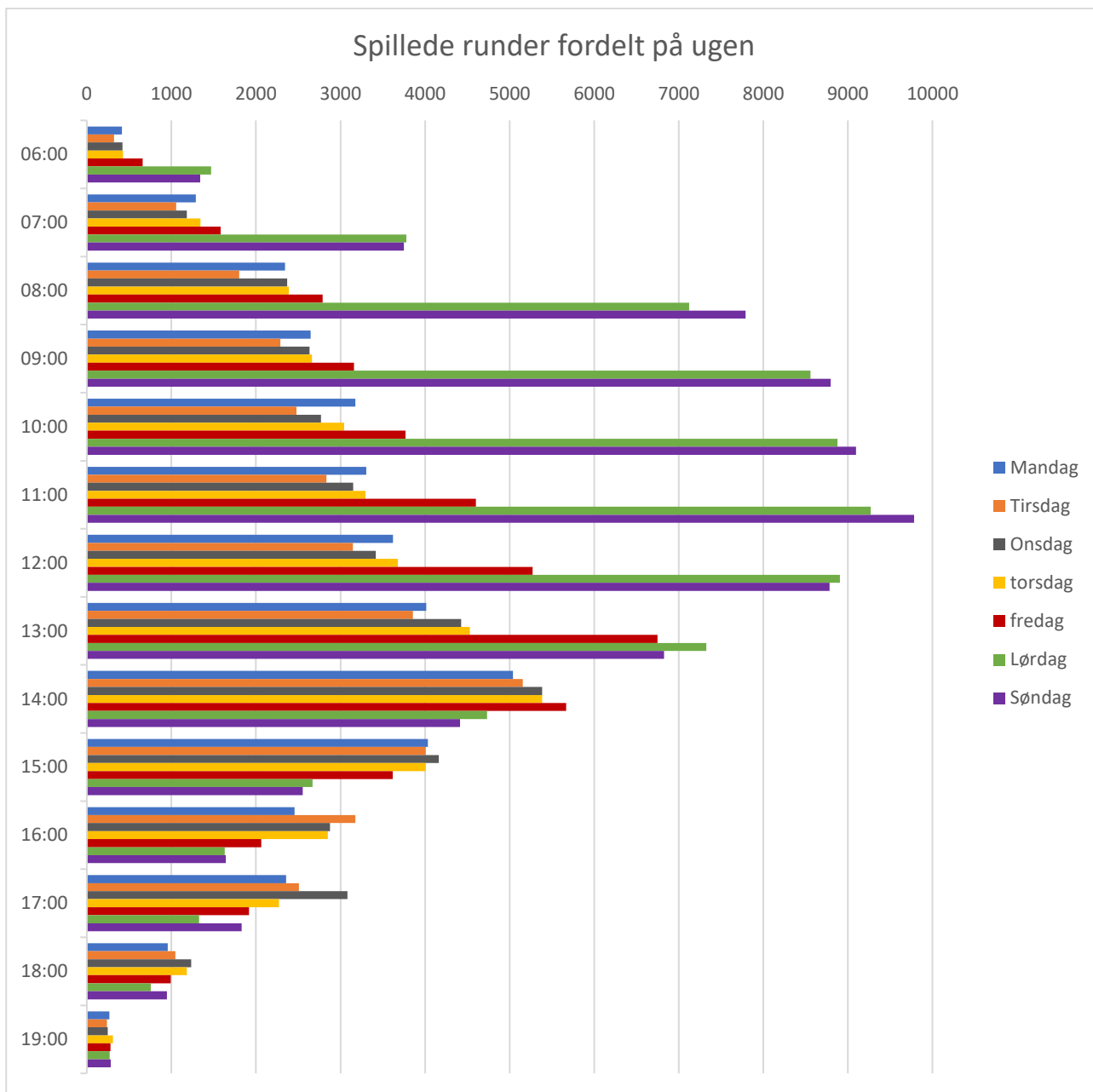


Figur 4: Starttidspunkt for runder i 2023 fordelt på klokkeslet



Figur 5: Runder i 2023 fordelt på ugedage

Ugens 3 mest populære tidsrum i 2023 var søndage kl. 11-12, lørdage kl. 11-12 og søndage kl. 10-11. Den detaljerede fordeling kan ses på figur 6.



Figur 6: Spillede runder fordelt på ugen

Fun facts:

Året 2024 blev skudt i gang på Eghjorten 1. januar kl. 07:10, da en 4-mands gruppe gik ud. De blev formentlig hurtigt indhentet af årets andet kort, der gik ud 10 minutter efter blot to mand.

År 2023's sidste runde blev registreret kl. 22:21 nytårsaften i Sorø, men hvorvidt der faktisk blev spillet er tvivlsomt. Samme bruger har registreret 3 runder på 7 minutter.

I Danmark er der ca. dobbelt så mange golfbaner som disc golf baner. I Finland er der seks gange flere disc golf baner end golfbaner (UDisc 2024).

Kilder

Asp, D. (2022). *Disc Golf i Tal 2021. En kvantitativ undersøgelse af disc golf i Danmark*. Køge, Anhyzer.dk via. <https://www.anhyzer.dk/disc-golf-i-tal-2021>

Asp, D. (2023). *Disc Golf i Tal 2022*. Ejby, Anhyzer.dk via. <https://www.anhyzer.dk/disc-golf-i-tal-2022>

Damsbo, J. (2023). *2023 er nu det vådeste år nogensinde i dansk vejrhistorie*. TV2 via <https://vejr.tv2.dk/2023-12-14-2023-er-nu-det-vaadeste-aar-nogensinde-i-dansk-vejrhistorie>

UDisc (2024). *Disc Golf Growth Report 2024*. UDisc via https://udisc.com/disc-golf-growth-report?utm_source=braze&utm_medium=email&utm_campaign=2024+launch

Williamson, A. (2023). *The Most Popular Disc Golf Course In Every Country: 2023*. UDisc via <https://udisc.com/blog/post/most-popular-disc-golf-course-in-every-country-2023>

Forsidefoto: Thomas Lindharth

Bilag 1 – Antal spillede runder sorteret efter flest runder

	Bane	Runder i 2023	Runder i 2022	Ændring
1	Valbyparken Disc Golf	41.548	38.956	2.592 (6,7 %)
2	Tilst Disc Golf Course	24.146	24.716	-570 (-2,3 %)
3	Eghjorten Disc Golf Course	18.050	16.979	1.071 (6,3 %)
4	Bolbro Disc Golf Bane (tidl. Odense Disc Golf Bane)	16.809	16.693	116 (0,7 %)
5	Kokkedal Discgolfbane	14.873	14.582	291 (2 %)
6	Bundgaardsparken	14.514	14.112	402 (2,8 %)
7	Nørreskoven	12.200	7.730	4.470 (57,8 %)
8	Hedehusene Disc Golf Klub, Egeskoven	11.585	1.825	9.760 (534,8 %)
9	Vestereng Disc Golf Bane	8.018	8.857	-839 (-9,5 %)
10	Halsnæs disc golf	7.925	4.112	3.813 (92,7 %)
11	Momhøje Discgolf	7.355	7.125	230 (3,2 %)
12	Vojens DiscGolfPark	7.208	6.116	1.092 (17,9 %)
13	Skanderborg Disc Golf Bane	6.170	5.575	595 (10,7 %)
14	Virum Park Disc Golf	5.046	4.927	119 (2,4 %)
15	Skibbild Disc Golf Bane	4.866	3.338	1.528 (45,8 %)
16	Sorø Disc Golf Bane	4.506	4.871	-365 (-7,5 %)
17	Viborg DiscGolfPark©	4.497	3.792	705 (18,6 %)
18	Greve Disc Golf	4.124	4.108	16 (0,4 %)
19	Disc Golf Egelund	3.920	3.485	435 (12,5 %)
20	RUC Disc Golf Course	3.585	4.948	-1.363 (-27,5 %)
21	Videbæk Disc Golf	3.491	1.271	2.220 (174,7 %)
22	Silkeborg Disc Golf Bane	3.451	3.158	293 (9,3 %)
23	Disc Golf Park Vendia	3.427	4.524	-1.097 (-24,2 %)
24	Skive Disc Golf Bane	3.340	868	2.472 (284,8 %)
25	Holbæk Disc Golf Bane	3.141	2.934	207 (7,1 %)
26	Slangerup Disc Golf Course	3.113	2.874	239 (8,3 %)
27	Bidstrup Gods Disc Golf	3.085	1.380	1.705 (123,6 %)
28	Ollerup Disc Golf Bane	3.045	2.484	561 (22,6 %)
29	Grindsted Disc Golf Bane	2.992	1.740	1.252 (72 %)
30	Smørhullet	2.693	2.401	292 (12,2 %)
31	Roskilde Ring Disc Golf Bane	2.530	2.825	-295 (-10,4 %)
32	Dronningborg	2.505	2.002	503 (25,1 %)
33	Hedensted Disc Golf Bane	2.452	1.157	1.295 (111,9 %)
34	Næstved Disc Golf Bane	2.436	2.851	-415 (-14,6 %)
35	Åpark Viby Sjælland	2.421	1.387	1.034 (74,5 %)
36	Ebeltoft Disc Golf Course	2.312	1.193	1.119 (93,8 %)
37	Brønderslev Discgolf Park	2.213	1.307	906 (69,3 %)
38	Ejby IF Disc Golf	1.948	1.880	68 (3,6 %)
39	Stubbæk Disc Golf	1.798	1.848	-50 (-2,7 %)
40	Svinninge Discgolf Bane	1.703	1.550	153 (9,9 %)
41	Grimhøj Disc Golfbane	1.673	3.721	-2.048 (-55 %)

42	Ørsted	1.604	1.770	-166 (-9,4 %)
43	Skælskør Lystskov	1.561	1.553	8 (0,5 %)
44	Frydensberg Efterskole	1.551	30	1.521 (5070 %)
45	VHG Disc Golf	1.502		-
46	Staurbyskov Discgolf	1.332		-
47	Ravnsholt Overdrev Disc Golf Bane	1.314	874	440 (50,3 %)
48	Vendsyssel Disc Golf	1.308		-
49	DTU-Lyngby DiscGolfPark	1.297	1.145	152 (13,3 %)
50	Høng	1.182	318	864 (271,7 %)
51	Kibæk Discgolf bane	1.033	177	856 (483,6 %)
52	Frederikshavn Disc Golf Park	1.027	1.415	-388 (-27,4 %)
53	Vejle Idrætshøjskole	1.027	1.238	-211 (-17 %)
54	Slagelse	1.007	1.466	-459 (-31,3 %)
55	Bolderslev Disc Golfbane	956	749	207 (27,6 %)
56	Vrensted Disc Golf	938	959	-21 (-2,2 %)
57	Mørke Discgolf	848	836	12 (1,4 %)
58	Tarm Disc Golf	840	641	199 (31 %)
59	Rold Skov Midlertidig Træningsbane	826		-
60	Bygholm Park	818	901	-83 (-9,2 %)
61	Fuglsang DiscGolfPark	816	905	-89 (-9,8 %)
62	Silkeborg Højskole Disc Golf	780	613	167 (27,2 %)
63	Gram Slot	741	549	192 (35 %)
64	Arrild Ferieby	715	765	-50 (-6,5 %)
65	Fanefjord Disc Golf	677	611	66 (10,8 %)
66	Vordingborg Disc Golf Bane	647	622	25 (4 %)
67	Blåkilde Efterskole	647		-
68	Kløften Disc Golf Course	642	342	300 (87,7 %)
69	Frøslev-Padborg MultiGolfPark	632	448	184 (41,1 %)
70	Mommark Disc Golf Bane	629	101	528 (522,8 %)
71	Vivild GI DGC	629	415	214 (51,6 %)
72	Rudeskov Skole Sjælsø Discgolfbane	612	83	529 (637,3 %)
73	Hjordkær discgolf	609	1.121	-512 (-45,7 %)
74	Nature Park - Hvid Bane 2021	589	552	37 (6,7 %)
75	Idrætssenter Jammerbugt Disc Golf Bane	579	961	-382 (-39,8 %)
76	Larkedal	570	505	65 (12,9 %)
77	Middelfart Gym Discgolf	558	574	-16 (-2,8 %)
78	Gerlev	540	1.458	-918 (-63 %)
79	Gundsølille Disc Golf	518	643	-125 (-19,4 %)
80	Munkebo DiscGolfPark	509	609	-100 (-16,4 %)
81	No MultiGolfPark	493	303	190 (62,7 %)
82	Højby Disc Golf Bane	416	387	29 (7,5 %)
83	Mølleparken Discgolfbane	416	658	-242 (-36,8 %)
84	Baunehøj Efterskole UNDER OMBYGNING	405	217	188 (86,6 %)
85	Søren Kanne Skolens Disc Golf Bane	404	425	-21 (-4,9 %)

86	Golf & Fun Park	395	278	117 (42,1 %)
87	Espelunden	393	408	-15 (-3,7 %)
88	Skovlunde bypark discgolf	361		-
89	Bjergsnæs Efterskole	349	Ingen data	-
90	Brejning Efterskole	342	232	110 (47,4 %)
91	Nyborg Disc Golf - Cirkuspladsen	337	517	-180 (-34,8 %)
92	Egebjerg IF	336	146	190 (130,1 %)
93	Struer Disc Golf Bane	333	489	-156 (-31,9 %)
94	Høje Kolstrup Banen	314	373	-59 (-15,8 %)
95	Varde Campus	309	256	53 (20,7 %)
96	Hou discgolf bane	282	85	197 (231,8 %)
97	Staby Efterskole Discgolf	275	215	60 (27,9 %)
98	Kjelsø Lejren	270	337	-67 (-19,9 %)
99	Fuglsang sø	266	270	-4 (-1,5 %)
100	Idrætshøjskolen Sønderborg (IHS)	266	42	224 (533,3 %)
101	Vingsted Disc Golf Park	262	Ingen data	-
102	Thy Race Disc Golf Bane	243	123	120 (97,6 %)
103	Århus Hostel	238	169	69 (40,8 %)
104	Gymnasieparkens Disc Golf Bane	228	604	-376 (-62,3 %)
105	Sjølund-Hejls Skole og SFO	217	107	110 (102,8 %)
106	Mariager Efterskole	210	21	189 (900 %)
107	Måløv DiscGolfPark	207	334	-127 (-38 %)
108	Vadehavets Disc Golf Bane	207		-
109	Espergærde Disc Golf Course	205	417	-212 (-50,8 %)
110	Ketting Discgolf	200	147	53 (36,1 %)
111	Disc golf Auning Bypark	196		-
112	Ringsted Disc Golf Course	194	199	-5 (-2,5 %)
113	Bredebro Disc Golf Bane	182		-
114	Thisted Disc Golf	166		-
115	Sundeved Efterskole Discgolf	158	262	-104 (-39,7 %)
116	VAIF - Disc Golf	151	80	71 (88,8 %)
117	Livø Discgolf	149	98	51 (52 %)
118	Helsingør Diskgolf	141	186	-45 (-24,2 %)
119	Rosmus Skole Disc Golf	141	130	11 (8,5 %)
120	Vilstrup Disc Golf Bane	135	60	75 (125 %)
121	Agerskov Ungdomsskole Disc Golf	132	212	-80 (-37,7 %)
122	Grøndalsengen	130	124	6 (4,8 %)
123	Stjær Disc Golf	124		-
124	Damparken Disc Golf Course	116	98	18 (18,4 %)
125	Halvorsminde Discgolf Park	114	100	14 (14 %)
126	Engesvang DiscGolfPark	107	121	-14 (-11,6 %)
127	Paderup Gymnasium Disc Golf Bane	106	30	76 (253,3 %)
128	Kildedal	96	53	43 (81,1 %)
129	HarboøreCenterets DiscGolf Bane	94		-

130	Farsø Efterskole	93	149	-56 (-37,6 %)
131	Ejstrupholm Disc Golf	90	87	3 (3,4 %)
132	DTU Ballerup	89	162	-73 (-45,1 %)
133	Harry Putter Forrest	78	85	-7 (-8,2 %)
134	Sdr. Bjert Centralskole	77	62	15 (24,2 %)
135	Havreholm DiscGolfPark	74	44	30 (68,2 %)
136	AAIG Dics Golf	74	78	-4 (-5,1 %)
137	Vorgod-Barde Banen	70	15	55 (366,7 %)
138	Sædding Efterskole	68	35	33 (94,3 %)
139	Lysabild 18 Hullers	66	-	-
140	NE's discgolfbane	63	22	41 (186,4 %)
141	Tolstrup Stenum MultiGolfPark	63	-	-
142	Camping Og Feriecenter Samsø	60	60	(0 %)
143	Biersted Disc Golf Bane	60	-	-
144	Bjørnehøjskolens Disc Golf	59	-	-
145	Tolne Efterskole Frisbee	47	15	32 (213,3 %)
146	Osg disc golf	47	-	-
147	Nyborg Disc Golf - Fjordparken	40	-	-
148	Aulum Lystanlæg	39	17	22 (129,4 %)
149	Støvring Gymnasium	38	119	-81 (-68,1 %)
150	Knivsberg	37	35	2 (5,7 %)
151	Østermark Skolen DiscGolfPark	33	33	(0 %)
152	Kragelund	27	37	-10 (-27 %)
153	DRH Discgolf	24	17	7 (41,2 %)
154	Training course on school-area	22	26	-4 (-15,4 %)
155	Lyngs Idrætsefterskole	19	-	-
156	Sportsbyens disc golf	18	-	-
157	Hedemølle Efterskole	16	67	-51 (-76,1 %)
158	Dalmoose	11	7	4 (57,1 %)
159	Hald Ege Efterskole	11	17	-6 (-35,3 %)
160	Multihallens diccgolf	10	7	3 (42,9 %)
161	Hatting Parken	9	-	-
162	Kærsmindbadet	5	17	-12 (-70,6 %)
163	Grenaa Disc Golf Bane	3	-	-
164	Mellerup Efterskole	1	4	-3 (-75 %)

Bilag 2 – Antal spillede runder sorteret alfabetisk

Bane	Runder i 2023	Runder i 2022	Ændring
Agerskov Ungdomsskole Disc Golf	132	212	-80 (-37,7 %)
Arrild Ferieby	715	765	-50 (-6,5 %)
Aulum Lystanlæg	39	17	22 (129,4 %)
Baunehøj Efterskole UNDER OMBYGNING	405	217	188 (86,6 %)
Bidstrup Gods Disc Golf	3.085	1.380	1.705 (123,6 %)
Biersted Disc Golf Bane	60	-	-
Bjergsnæs Efterskole	349	Ingen data	-
Bjørnehøjskolens Disc Golf	59	-	-
Blåkilde Efterskole	647	-	-
Bolbro Disc Golf Bane (tidl. Odense Disc Golf Bane)	16.809	16.693	116 (0,7 %)
Bolderslev Disc Golfbane	956	749	207 (27,6 %)
Bredebro Disc Golf Bane	182	-	-
Brejning Efterskole	342	232	110 (47,4 %)
Brønderslev Discgolf Park	2.213	1.307	906 (69,3 %)
Bundgaardsparken	14.514	14.112	402 (2,8 %)
Bygholm Park	818	901	-83 (-9,2 %)
Camping Og Feriecenter Samsø	60	60	(0 %)
Dalmoose	11	7	4 (57,1 %)
Damparken Disc Golf Course	116	98	18 (18,4 %)
Disc golf Auning Bypark	196	-	-
Disc Golf Egelund	3.920	3.485	435 (12,5 %)
Disc Golf Park Vendia	3.427	4.524	-1.097 (-24,2 %)
DRH Discgolf	24	17	7 (41,2 %)
Dronningborg	2.505	2.002	503 (25,1 %)
DTU Ballerup	89	162	-73 (-45,1 %)
DTU-Lyngby DiscGolfPark	1.297	1.145	152 (13,3 %)
Ebeltoft Disc Golf Course	2.312	1.193	1.119 (93,8 %)
Egebjerg IF	336	146	190 (130,1 %)
Eghjorten Disc Golf Course	18.050	16.979	1.071 (6,3 %)
Ejby IF Disc Golf	1.948	1.880	68 (3,6 %)
Ejstrupholm Disc Golf	90	87	3 (3,4 %)
Engesvang DiscGolfPark	107	121	-14 (-11,6 %)
Espelunden	393	408	-15 (-3,7 %)
Espergærde Disc Golf Course	205	417	-212 (-50,8 %)
Fanefjord Disc Golf	677	611	66 (10,8 %)
Farsø Efterskole	93	149	-56 (-37,6 %)
Frederikshavn Disc Golf Park	1.027	1.415	-388 (-27,4 %)
Frydensberg Efterskole	1.551	30	1.521 (5070 %)
Frøslev-Padborg MultiGolfPark	632	448	184 (41,1 %)
Fuglsang DiscGolfPark	816	905	-89 (-9,8 %)
Fuglsang sø	266	270	-4 (-1,5 %)
Gerlev	540	1.458	-918 (-63 %)

Golf & Fun Park	395	278	117 (42,1 %)
Gram Slot	741	549	192 (35 %)
Grenaa Disc Golf Bane	3		-
Greve Disc Golf	4.124	4.108	16 (0,4 %)
Grimhøj Disc Golfbane	1.673	3.721	-2.048 (-55 %)
Grindsted Disc Golf Bane	2.992	1.740	1.252 (72 %)
Grøndalsengen	130	124	6 (4,8 %)
Gundsøllille Disc Golf	518	643	-125 (-19,4 %)
Gymnasieparkens Disc Golf Bane	228	604	-376 (-62,3 %)
Hald Ege Efterskole	11	17	-6 (-35,3 %)
Halsnæs disc golf	7.925	4.112	3.813 (92,7 %)
Halvorsminde Discgolf Park	114	100	14 (14 %)
HarboøreCenterets DiscGolf Bane	94		-
Harry Putter Forrest	78	85	-7 (-8,2 %)
Hatting Parken	9		-
Havreholm DiscGolfPark	74	44	30 (68,2 %)
Hedehusene Disc Golf Klub, Egeskoven	11.585	1.825	9.760 (534,8 %)
Hedemølle Efterskole	16	67	-51 (-76,1 %)
Hedensted Disc Golf Bane	2.452	1.157	1.295 (111,9 %)
Helsing Diskgolf	141	186	-45 (-24,2 %)
Hjordkær discgolf	609	1.121	-512 (-45,7 %)
Holbæk Disc Golf Bane	3.141	2.934	207 (7,1 %)
Hou discgolf bane	282	85	197 (231,8 %)
Højby Disc Golf Bane	416	387	29 (7,5 %)
Høje Kolstrup Banen	314	373	-59 (-15,8 %)
Høng	1.182	318	864 (271,7 %)
Idrætscenter Jammerbugt Disc Golf Bane	579	961	-382 (-39,8 %)
Idrætshøjskolen Sønderborg (IHS)	266	42	224 (533,3 %)
Ketting Discgolf	200	147	53 (36,1 %)
Kibæk Discgolf bane	1.033	177	856 (483,6 %)
Kildedal	96	53	43 (81,1 %)
Kjelsø Lejren	270	337	-67 (-19,9 %)
Kløften Disc Golf Course	642	342	300 (87,7 %)
Knivsberg	37	35	2 (5,7 %)
Kokkedal Discgolfbane	14.873	14.582	291 (2 %)
Kragelund	27	37	-10 (-27 %)
Kærsmindbadet	5	17	-12 (-70,6 %)
Larkedal	570	505	65 (12,9 %)
Livø Discgolf	149	98	51 (52 %)
Lyngs Idrætsefterskole	19		-
Lysabild 18 Hullers	66		-
Mariager Efterskole	210	21	189 (900 %)
Mellerup Efterskole	1	4	-3 (-75 %)
Middelfart Gym Discgolf	558	574	-16 (-2,8 %)

Momhøje Discgolf	7.355	7.125	230 (3,2 %)
Mommark Disc Golf Bane	629	101	528 (522,8 %)
Multihallens discgolf	10	7	3 (42,9 %)
Munkebo DiscGolfPark	509	609	-100 (-16,4 %)
Mølleparken Disgolfbane	416	658	-242 (-36,8 %)
Mørke Discgolf	848	836	12 (1,4 %)
Måløv DiscGolfPark	207	334	-127 (-38 %)
Nature Park - Hvid Bane 2021	589	552	37 (6,7 %)
NE's discgolfbane	63	22	41 (186,4 %)
No MultiGolfPark	493	303	190 (62,7 %)
Nyborg Disc Golf - Cirkuspladsen	337	517	-180 (-34,8 %)
Nyborg Disc Golf - Fjordparken	40	-	-
Næstved Disc Golf Bane	2.436	2.851	-415 (-14,6 %)
Nørreskoven	12.200	7.730	4.470 (57,8 %)
Ollerup Disc Golf Bane	3.045	2.484	561 (22,6 %)
Osg disc golf	47	-	-
Paderup Gymnasium Disc Golf Bane	106	30	76 (253,3 %)
Ravnsholt Overdrev Disc Golf Bane	1.314	874	440 (50,3 %)
Ringsted Disc Golf Course	194	199	-5 (-2,5 %)
Rold Skov Midlertidig Træningsbane	826	-	-
Roskilde Ring Disc Golf Bane	2.530	2.825	-295 (-10,4 %)
Rosmus Skole Disc Golf	141	130	11 (8,5 %)
RUC Disc Golf Course	3.585	4.948	-1.363 (-27,5 %)
Rudeskov Skole Sjælsø Discgolfbane	612	83	529 (637,3 %)
Sdr. Bjert Centralskole	77	62	15 (24,2 %)
Silkeborg Disc Golf Bane	3.451	3.158	293 (9,3 %)
Silkeborg Højskole Disc Golf	780	613	167 (27,2 %)
Sjølund-Hejls Skole og SFO	217	107	110 (102,8 %)
Skanderborg Disc Golf Bane	6.170	5.575	595 (10,7 %)
Skibbild Disc Golf Bane	4.866	3.338	1.528 (45,8 %)
Skive Disc Golf Bane	3.340	868	2.472 (284,8 %)
Skovlunde bypark discgolf	361	-	-
Skælskør Lystskov	1.561	1.553	8 (0,5 %)
Slagelse	1.007	1.466	-459 (-31,3 %)
Slangerup Disc Golf Course	3.113	2.874	239 (8,3 %)
Smørhullet	2.693	2.401	292 (12,2 %)
Sorø Disc Golf Bane	4.506	4.871	-365 (-7,5 %)
Sportsbyens disc golf	18	-	-
Staby Efterskole Discgolf	275	215	60 (27,9 %)
Staurbyskov Discgolf	1.332	-	-
Stjær Disc Golf	124	-	-
Struer Disc Golf Bane	333	489	-156 (-31,9 %)
Stubbæk Disc Golf	1.798	1.848	-50 (-2,7 %)
Støvring Gymnasium	38	119	-81 (-68,1 %)

Sundeved Efterskole Discgolf	158	262	-104 (-39,7 %)
Svinninge Discgolf Bane	1.703	1.550	153 (9,9 %)
Sædding Efterskole	68	35	33 (94,3 %)
Søren Kanne Skolens Disc Golf Bane	404	425	-21 (-4,9 %)
Tarm Disc Golf	840	641	199 (31 %)
Thisted Disc Golf	166	-	-
Thy Race Disc Golf Bane	243	123	120 (97,6 %)
Tilst Disc Golf Course	24.146	24.716	-570 (-2,3 %)
Tolne Efterskole Frisbee	47	15	32 (213,3 %)
Tolstrup Stenum MultiGolfPark	63	-	-
Training course on school-area	22	26	-4 (-15,4 %)
Vadehavets Disc Golf Bane	207	-	-
VAIF - Disc Golf	151	80	71 (88,8 %)
Valbyparken Disc Golf	41.548	38.956	2.592 (6,7 %)
Varde Campus	309	256	53 (20,7 %)
Vejle Idrætshøjskole	1.027	1.238	-211 (-17 %)
Vendsyssel Disc Golf	1.308	-	-
Vestereng Disc Golf Bane	8.018	8.857	-839 (-9,5 %)
VHG Disc Golf	1.502	-	-
Viborg DiscGolfPark©	4.497	3.792	705 (18,6 %)
Videbæk Disc Golf	3.491	1.271	2.220 (174,7 %)
Vilstrup Disc Golf Bane	135	60	75 (125 %)
Vingsted Disc Golf Park	262	Ingen data	-
Virum Park Disc Golf	5.046	4.927	119 (2,4 %)
Vivild GI DGC	629	415	214 (51,6 %)
Vojens DiscGolfPark	7.208	6.116	1.092 (17,9 %)
Vordingborg Disc Golf Bane	647	622	25 (4 %)
Vorgod-Barde Banen	70	15	55 (366,7 %)
Vrensted Disc Golf	938	959	-21 (-2,2 %)
Ørsted	1.604	1.770	-166 (-9,4 %)
Østermark Skolen DiscGolfPark	33	33	(0 %)
AAIG Dics Golf	74	78	-4 (-5,1 %)
Åpark Viby Sjælland	2.421	1.387	1.034 (74,5 %)
Århus Hostel	238	169	69 (40,8 %)